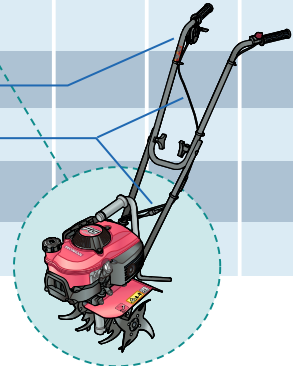




### 保養表

👁️ : 檢查   🔄 : 更換   🧽 : 清潔   🛠️ : 檢查-調整

定期保養週期	收存後	每次使用前	第一個月或 20 小時	每 3 個月或 50 小時	每 6 個月或 100 小時	每年或 300 小時
引擎機油	🔄	👁️	🔄*		🔄*	
空氣濾清器		👁️		🧽**		🔄
火星塞					🛠️	🔄
農耕機周圍		👁️				
油門控制桿功能		👁️				
配線及控制線		👁️				
引擎操作		👁️				
螺栓及螺帽		👁️				



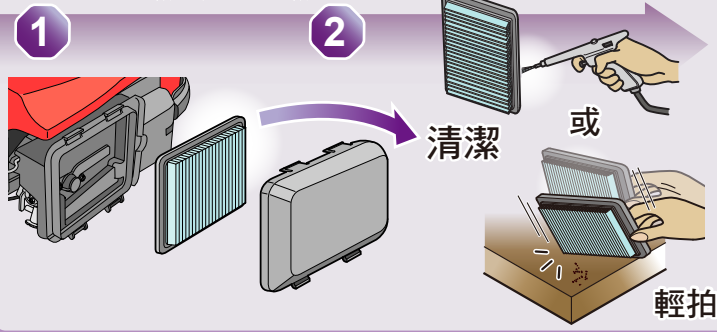
油門線						🛠️
怠速						🛠️
離合器片						👁️
油箱及濾清器						🧽
汽門間隙						🛠️
燃燒室			🧽 每 300 小時			
燃油管		👁️	🔄 每 2 年視需要更換			

請將農耕機送到 Honda 授權經銷商 / 服務站檢查。

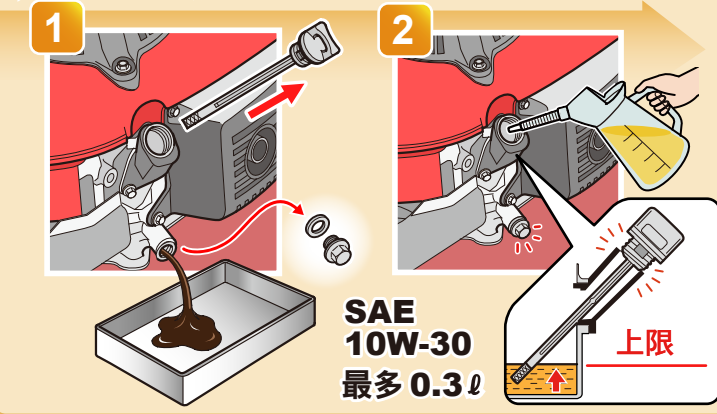
\* 若於重負載或環境溫度高的情況下使用，應每 50 小時更換引擎機油。

\*\* 若在多塵的區域使用，應更頻繁保養。

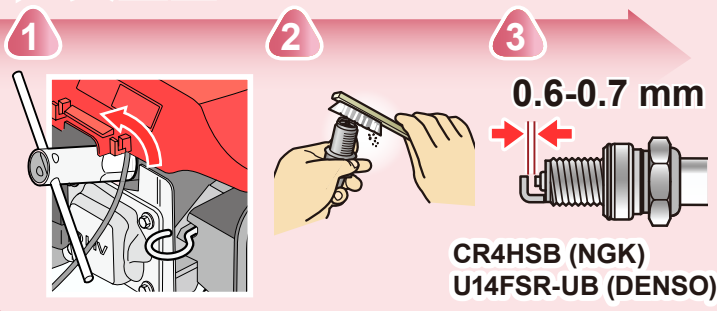
### 空氣濾清器濾芯



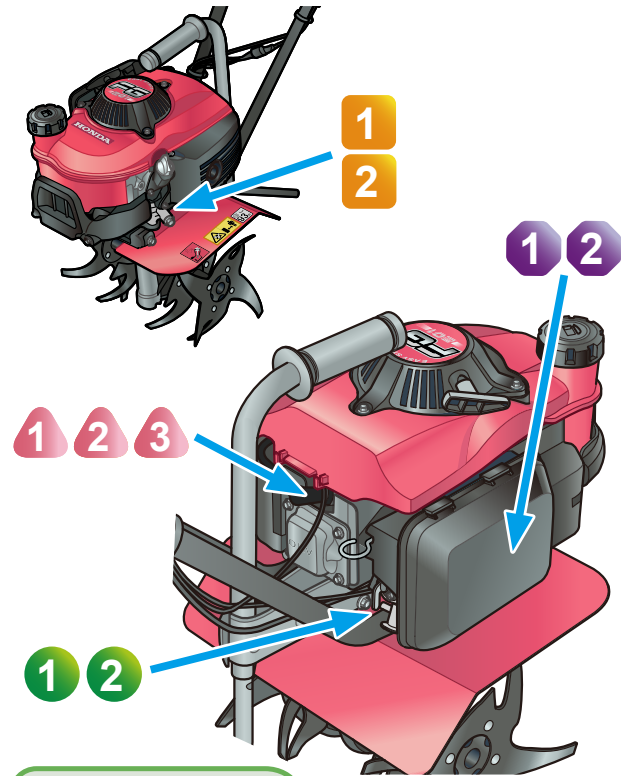
### 引擎機油



### 火星塞



\* 操作農耕機之前，請閱讀並理解本使用說明書



### 存放

